



FINAL

Πρωτέας Β. 40 - 46 Ιωνικός Ν.

Referees: Τσαχάκης - Αντωνιάδης

Each Period	1st	2nd	3rd	4th
Πρωτέας Β.	14	10	13	3
Ιωνικός Ν.	14	13	7	12

End of Period	1st	2nd	3rd	4th
Πρωτέας Β.	14	24	37	40
Ιωνικός Ν.	14	27	34	46



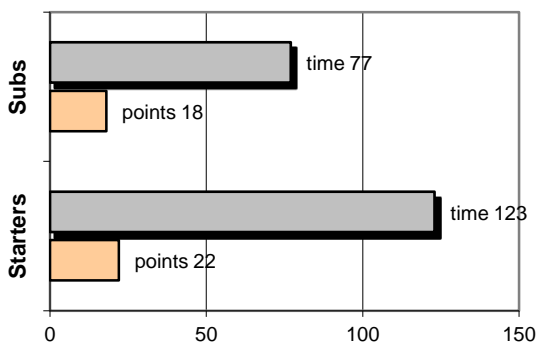
Coach: Γ. Τσεμπέρης

ΠΡΩΤΕΑΣ ΒΟΥΛΑΣ

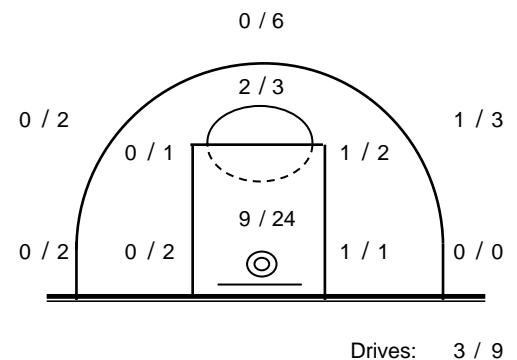
Fast Breaks 3 / 5

# Player	Time (min)	Points	Ft	2p	3p	Rebounds		As	St	Tu	Bl	Fouls		Rkg*
						de	of					Wo	Co	
4 ΠΑΥΛΑΤΟΣ Σπ.	23	8	0 / 1	4 / 9	0 / 2	0	2	0	1	0	1	1	4	4
5 ΔΡΙΤΣΑΣ Π.	25	4	0 / 0	2 / 5	0 / 0	3	3	1	3	0	0	0	0	11
6 ΤΣΑΚΝΑΡΙΔΗΣ Ν.	4	0	0 / 0	0 / 0	0 / 0	0	1	0	1	0	0	0	2	-
7 ΚΟΒΑΤΣ Β.	33	5	2 / 4	0 / 3	1 / 6	1	1	2	1	5	1	4	4	-
8 ΣΤΑΥΡΟΠΟΥΛΟΣ Μ.	8	0	0 / 0	0 / 0	0 / 1	0	0	1	0	1	0	0	0	-
9 ΒΛΑΧΟΣ Κ.	4	0	0 / 0	0 / 1	0 / 0	0	0	0	1	0	0	1	1	-
10 ΝΙΚΟΛΑΟΥ Θ.	28	6	2 / 6	2 / 9	0 / 0	4	2	0	1	4	0	3	2	-
16 ΦΑΡΙΝΤ Φ.	9	0	0 / 0	0 / 1	0 / 0	2	0	0	0	1	0	1	2	0
12 ΚΟΥΣΙΑΡΗΣ Ν.	14	8	0 / 2	4 / 5	0 / 0	9	1	0	0	0	0	2	3	15
13 ΜΠΟΥΡΑΣ Π.	15	2	0 / 0	1 / 1	0 / 4	1	0	2	0	2	0	1	0	-
14 ΒΕΝΕΤΗΣ Χ.	11	0	0 / 2	0 / 0	0 / 0	0	0	1	0	2	0	0	0	-
15 ΤΣΑΠΡΑΛΗΣ Μ.	26	7	1 / 4	3 / 8	0 / 0	5	5	0	4	2	2	4	1	13
Team						1	0			4	0	0		
1st quarter		14	1 / 5	5 / 11	1 / 2	5	4	3	4	7	0	3	3	12
2nd quarter		10	0 / 6	5 / 11	0 / 0	6	3	3	3	7	1	6	4	7
3rd quarter		13	1 / 4	6 / 11	0 / 5	6	4	1	3	0	2	4	5	16
4th quarter		3	3 / 4	0 / 9	0 / 6	9	4	0	2	7	1	4	7	-4
Final Stats	200	40	5 / 19	16 / 42	1 / 13	26	15	7	12	21	4	17	19	31
			26%	38%	8%	41								

Starters- Subs ratio



Shot Chart

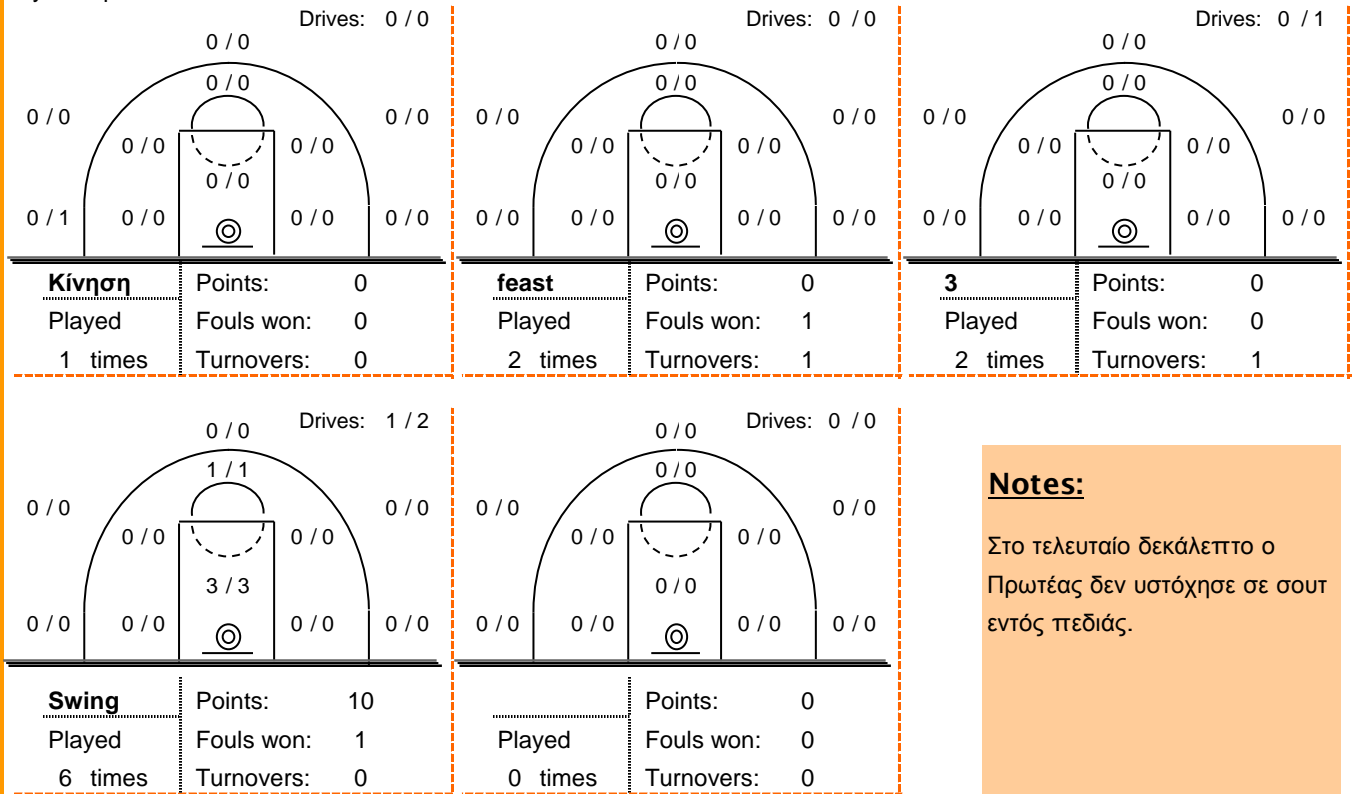


*Ranking= Points+Rebounds+Assists+Steals+Blocks-Mished Shots-Turnovers (Time Played>7min.)

Offense Analysis:

→ Πραγματοποιήθηκαν 82 επιθέσεις

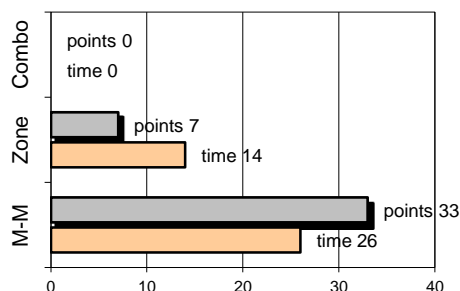
System performance:



Notes:

Στο τελευταίο δεκάλεπτο ο Πρωτέας δεν υστόχησε σε σουτ εντός πεδιάς.

Against Defense Types:



Turnovers:

Η ομάδα υπέπεσε σε 21 λάθη.
1 ήταν χρονικές υπερβάσεις,
0 ήταν παραβάσεις γραμμών,
15 ήταν λάθη κατοχής και
5 ήταν βήματα ή μεταφορά.

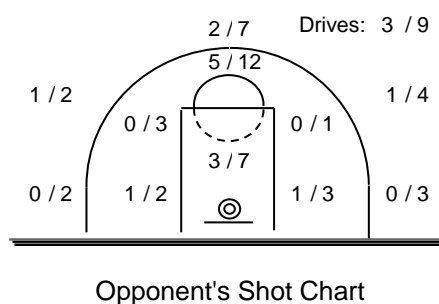
Defense Analysis:

Ιωνικός Ν.

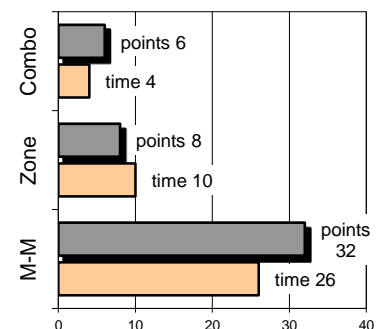
4	Αλμπέρτης Ν.	6
5	Φορτάτος Ν.	0
6	Ροβεδάκης Γ.	5
7	Κίκης Αλ.	0
8	Κανέλλης Ι.	5
9	Μπολάτογλου Αθ.	22
10	Κυνηγάκης Ι.	6
11	Βαββάς Κ.	2
12	Τσιάκος Δ.	0
13	Κανταρτζής Π.	0
17	Λινός Αρ.	0
19	Φιλανός Π.	0

Total: 46

Εκτελεσθείσες επιθέσεις: 79
 εκ των οποίων οι 12 ανανεώθηκαν λόγω επιθετικών ριμπάουντ.



Defense Types Performance



→ Από τα 19 φάουλ που έγιναν, τα 10 οδήγησαν σε συνολικά 8 / 19 ελεύθερες βολές.